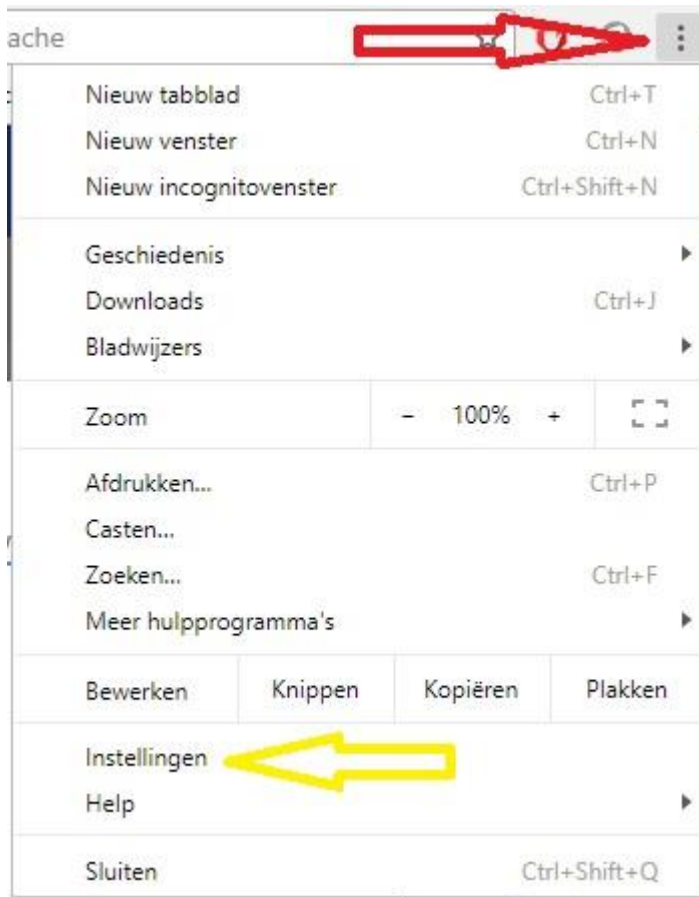



Bij problemen met het openen van de JSV site binnen Google Chrome kan je onderstaande uitvoeren:

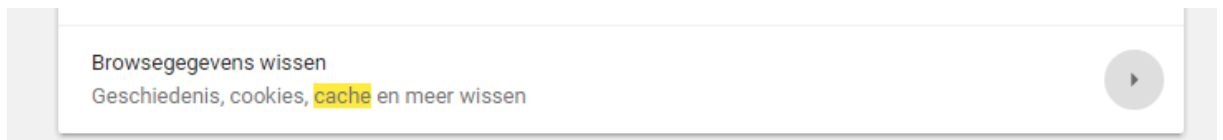
Gaan naar instellingen via de drie puntjes rechts bovenaan.



Vul bovenaan in het zoekbalkje cache in:



Dan zie helemaal onderaan:



Druk daarop en je krijg het volgende schermje te zien:

## Browsegegevens wissen



De volgende items verwijderen uit de afgelopen week

- Browsegeschiedenis**  
1 item
- Downloadgeschiedenis**  
Geen
- Gecachte afbeeldingen en bestanden**  
Minder dan 279 MB
- Cookies en andere sitegegevens**  
Hiermee word je uitgelogd van de meeste websites.
- Wachtwoorden**  
1 wachtwoord
- Formuliergegevens voor Automatisch aanvullen**  
1 adres, 64 andere suggesties
- Gehoste app-gegevens**  
6 apps (Cloud Print, Gmail, en 4 andere)
- Medialicenties**  
Mogelijk heb je geen toegang meer tot beveiligde content van bepaalde sites.



ANNULEREN

**BROWSEGEGEVENS WISSEN**

 Bepaalde instellingen die browsegedrag kunnen weerspiegelen, worden niet gewist. [Meer informatie](#)

Druk op **BROWSEGEGEVENS WISSEN** en herstart Google Chrome daarna, nu zal de JSV site normaal werken.